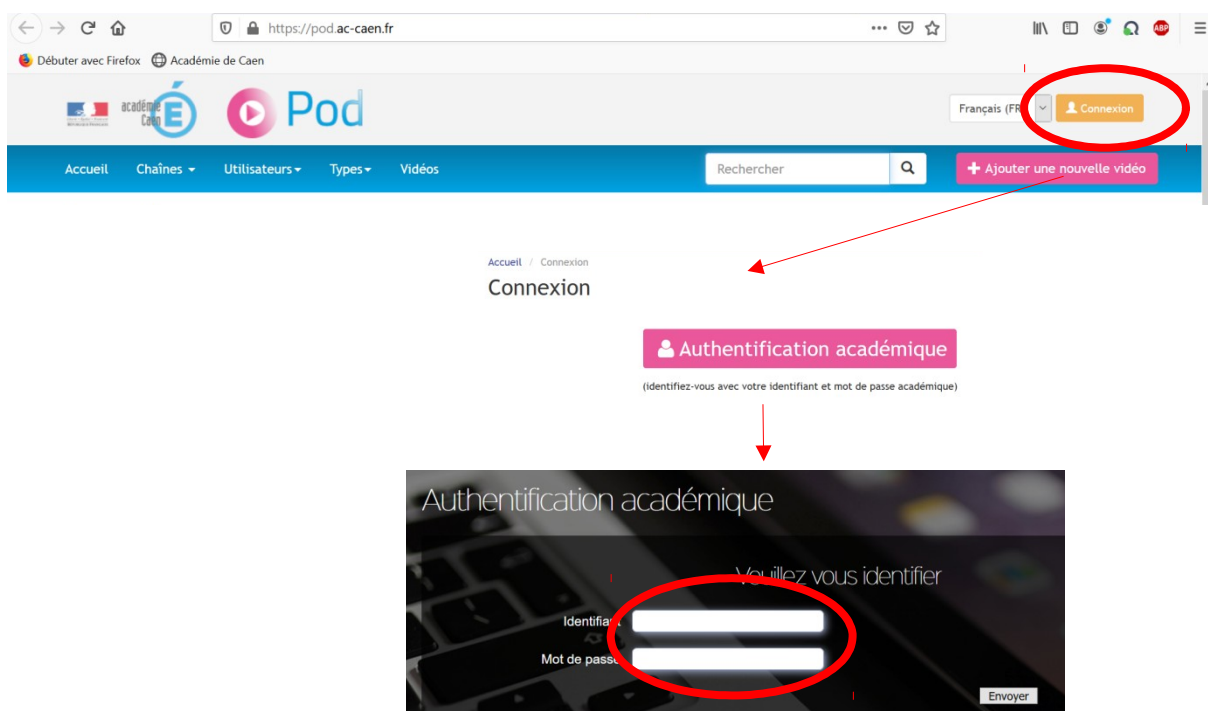


Tutoriel: Ajouter une vidéo sur Pod


1 - **Cliquer** sur le lien suivant pour accéder au site Pod de l'académie de Caen : <https://pod.ac-caen.fr/>

2 - **Se connecter.** Une authentification académique est alors demandée : **renseigner** votre *identifiant* et votre *mot de passe académique*.

Un compte est alors créé automatiquement.



3 - Une fois sur votre compte, **cliquez** sur « **Ajouter une nouvelle vidéo** »



4 - Compléter les différents champs (les champs marqués* sont obligatoires).

Accueil / Ajouter une nouvelle vidéo

Ajouter une nouvelle vidéo

Fichier *
 Aucun fichier sélectionné.

Autoriser le téléchargement **à cocher pour autoriser son téléchargement**

Video 360

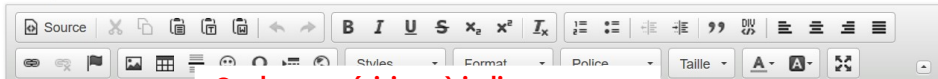
Titre *

Date de l'évènement

Aujourd'hui |

Cursus universitaire *

Langue principale *

Description

Quelques précisions à indiquer pour décrire le contenu de la vidéo

Type *
 Dans le cadre de la capsulothèque, choisir « séquence pédagogique » ou « tutoriel »

Disciplines
 Disciplines à sélectionner pour nos filières technologiques
Biotechnologies et STMS
Cinéma
Documentation

Brouillon **Si coché, la vidéo n'apparaît nulle part et personne d'autre que vous ne peut la voir**

Si cette case est cochée, la vidéo sera visible et accessible uniquement par vous.

Accès restreint **Si le mode brouillon n'est pas sélectionné, l'accès à la vidéo peut être restreint aux seules personnes appartenant à l'académie de Caen.**

Si cette case est cochée, la vidéo sera accessible uniquement par les utilisateurs authentifiés.

Mot de passe
 Si le mode brouillon n'est pas sélectionné, un mot de passe peut être ajouté, il sera demandé à toutes les personnes souhaitant visionner le contenu

Le visionnage de la vidéo ne pourra se faire qu'après avoir fourni ce mot de passe.

Mots clés
 Les mots-clés permettent un accès rapide à la vidéo sur le nuage de mots

Séparez les mots-clés avec des espaces, placez les mots-clés constitués de plusieurs mots entre guillemets.

Important

Téléversement

La taille du fichier doit être inférieure à 6 Go.

Le temps d'envoi dépend de la taille de votre fichier et de votre vitesse de transfert. Cela peut être assez long.

Pendant l'envoi de votre fichier, ne fermez pas votre navigateur avant d'avoir reçu un message de succès ou d'échec.

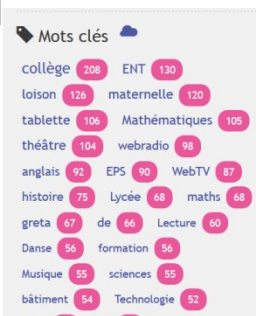
Un courriel vous sera envoyé lorsque toutes les tâches d'encodage seront terminées.

Champs du formulaire

- Fichier
- Titre
- Date de l'évènement
- Cursus universitaire
- Langue principale
- Description
- Type
- Disciplines
- Chaînes
- Thèmes
- Brouillon
- Accès restreint
- Mot de passe
- Mots-clés

Infos pour compléter les champs

Mots clés



collège	208	ENT	130
loison	126	maternelle	120
tablette	106	Mathématiques	105
théâtre	104	webradio	98
anglais	92	EPS	90
WebTV	87	histoire	75
Lycée	68	maths	68
greta	67	de	66
Lecture	60	Danse	56
formation	56	Musique	55
sciences	55	bâtiment	54
Technologie	52		

5 - Enregistrer la vidéo. Plusieurs modalités sont possibles ...

Tutoriel: Partager une vidéo

1 - Rechercher la vidéo

Accueil Chaînes **Utilisateurs** **Types** Vidéos Rechercher + Ajouter une nouvelle vidéo

Accueil

Bienvenue sur le Pod de l'académie de Caen

Ce service proposé par la Dane de l'académie de Caen, est à destination de toute la communauté éducative et permet :

- à chacun (visiteur, enseignant, parent, élève) de consulter les médias mis à leur disposition ;
- à tous les membres de l'académie d'afficher leurs vidéos avec leur logo académique de discipline

Recherche par utilisateurs, types ou disciplines peuvent être enrichis et s'affichent très facilement sur un autre site (site académique, disciplinaire, d'établissement ou ENT).

Partager f t G+

Disciplines Disciplines...

Français (FR) **Anne Humbert**

Profil

Mes vidéos

Mes favoris

Expiration de votre session : 9 juillet 2020 09:18

Déconnexion

Retrouver ses vidéos à partir de son nom

2 - Cliquer sur la vidéo

Vidéos

Trier par Date de mise en ligne décroissante Eléments par page 12 4 vidéos

00:06:08 Nouveau ! Dénombrement de micro-organismes ap

00:02:03 Nouveau ! Réalisation d'une pesée

00:01:52 Prévention c'est quoi ?

3 - Dans l'onglet « Intégrer/Partager », trois possibilités :

DÉNOMBREMENT EN MILIEU SOLIDE DÉNOMBREMENT EN MILIEU LIQUIDE

Dénombrement de micro-organismes après mise en culture 6 juillet 2020

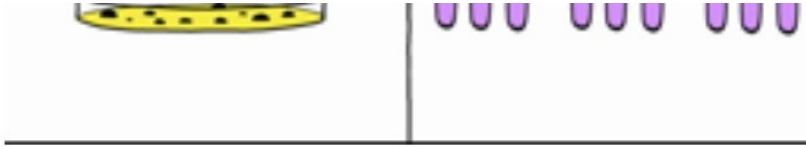
Résumé Informations **Intégrer / Partager** Notes

Dénombrement de micro-organismes après mise en culture en milieu solide (dans la masse, ensurface, après filtration sur membrane) et liquide.

Mots clés : dénombrement milieu solide micro-organismes milieu liquide

Modifier la vidéo

Remarque : vous pouvez modifier les paramètres de votre vidéo ici.



Dénombrement de micro-organismes après mise en culture 6 juillet 2020

☰ Résumé ⓘ Informations ↗ Intégrer / Partager

Copiez le contenu de cette zone de texte et collez-le dans la page

Taille 240p

```
<iframe src="https://pod.ac-caen.fr/video/27043-denombrement-de-micro-organismes-apres-mise-en-culture/?is_iframe=true" size="240" width="640" height="360" style="padding: 0; margin: 0; border: 0" allowfullscreen
```

Code d'intégration à recopier et à coller pour intégrer la vidéo dans l'ENT ou sur un site internet

Utilisez ce lien pour partager la vidéo

<https://pod.ac-caen.fr/video/27043-denombrement-de-micro-organismes-apres-mise-en-culture/>

lien à transmettre pour voir la vidéo

Début de la vidéo

Cochez la case pour indiquer le début de lecture souhaité.

QR Code de cette vidéo



QR code à transmettre pour voir la vidéo

Notes

Note

✓ Enregistrer

Modifier la vidéo

